



# NISSAN PATHFINDER



# INNOVACIÓN QUE VE POR TI

Cuando tienes tanto poder en tus manos, necesitas sentirte con absoluto control y confianza en cada curva. Nissan Intelligent Mobility es un enfoque integral de la seguridad que guía la ingeniería y el desarrollo de nuestros vehículos, con una serie de avanzados sistemas de monitoreo de movimiento, brindándote una mayor sensación de seguridad ante el poder de Nissan Pathfinder®.






Imagen del vehículo corresponde a la versión Nissan Pathfinder Advance y es referencial para uso publicitario. Especificaciones y precios del vehículo pueden variar sin previo aviso. Accesorios son opcionales y se facturan por separado. Aplican restricciones.



Imagen del vehículo corresponde a la versión Nissan Pathfinder Advance y es referencial para uso publicitario. Especificaciones y precios del vehículo pueden variar sin previo aviso. Accesorios son opcionales y se facturan por separado. Aplican restricciones.



## CABE LO MÁS IMPORTANTE PARA TI

En la nueva **Nissan Pathfinder**, hablar de capacidad es mucho más que un tema de espacio ya que se adapta a cualquier situación: un viaje de fin de semana en familia con la mayor comodidad para cada pasajero o poder cargar todo lo necesario para una reunión al aire libre gracias a sus asientos plegables.

3.5 LITROS  
V6

260 HP

240 LB-PIE  
TORQUE

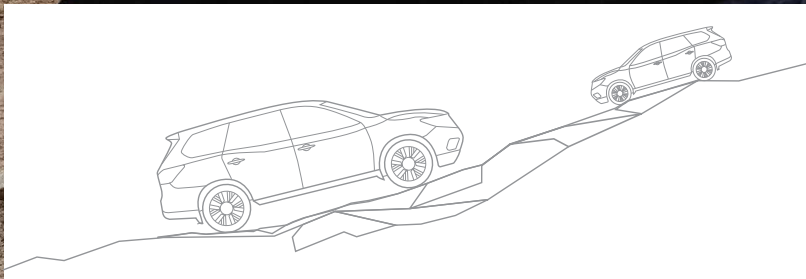


## LA GRANDEZA SE MIDE EN LOGROS

Transporta todo lo que quieras gracias a la potencia de 260 hp y sus 240 lb-ft de torque, brindándote una impresionante capacidad de arrastre de 2,268 kg. La **nueva Nissan Pathfinder** está siempre preparada para la siguiente aventura.

Imagen del vehículo corresponde a la versión Nissan Pathfinder Advance y es referencial para uso publicitario. Especificaciones y precios del vehículo pueden variar sin previo aviso. Accesorios son opcionales y se facturan por separado. Aplican restricciones.

**UN ESPACIO** para compartirlo todo con tu familia. La nueva Nissan Pathfinder te ofrece el espacio y el equipamiento para complacer a todos; desde la conducción, el entretenimiento, la comodidad y los sistemas más avanzados de asistencia al conductor. Sin importar el camino que decidas recorrer, todo está pensado para que cada viaje se convierta en una aventura memorable **PARA TODOS**.



El **Asistente de Ascenso en Pendientes (HSA)** evita que el auto se vaya hacia atrás cuando arranques en un terreno inclinado. El **Control de Descenso en Pendientes (HDC)** ayuda a bajar con facilidad por caminos inclinados al ajustar de forma automática tu velocidad y la presión de los frenos para darte un mayor control.

## ELIGE TU COLOR



Gris Niebla (KAD)



Blanco Perlado (QAB)




Rojo Cardenal (NAH)



## INTERIORES

TELA



Almendra



Grafito

CUERO



Almendra



Grafito



Negro Cantera (G41)



Azul Mediterráneo (RBY)



Plata Mineral (K23)



Verde Amazonas (EAN)

Imagen del vehículo corresponde a la versión Nissan Pathfinder Advance y es referencial para uso publicitario. Especificaciones y precios del vehículo pueden variar sin previo aviso. Accesorios son opcionales y se facturan por separado. Aplican restricciones.

ESPECIFICACIONES	ADVANCE 4WD
<b>MOTOR</b>	
Desplazamiento (L)	3.5
Pistón (diámetro x carrera) (mm)	95.5 x 81.4
Relación de compresión (1:)	10.3
Relación de engrane de reversa	1.798
Relación final	5.577
Número y disposición de cilindros	V6
Potencia neta (hp @ rpm)	260 @ 6,400
Torque (lb-ft @ rpm)	240 @ 4,400
Sistema de inyección de combustible	Regular
<b>TRANSMISIÓN</b>	
Tipo	CVT (Transmisión Continuamente Variable)
<b>TRACCIÓN</b>	
4WD	•
<b>DIRECCIÓN</b>	
Tipo	Asistida sensible a la velocidad
<b>SUSPENSIÓN</b>	
Delantera y posterior	Independiente con barra estabilizadora
<b>FRENOS</b>	
Delanteros y posteriores	Discos ventilados
Sistema de Frenado Antibloqueo (ABS)	•
Distribución Electrónica de Frenado (EBD)	•
<b>DIMENSIONES EXTERIORES</b>	
Largo	5,042
Ancho	1,960
Alto	1,767.5
Distancia al suelo	181.5
Distancia entre ejes	2,900
<b>PESOS Y CAPACIDADES</b>	
Peso vehicular (kg)	1,993
Peso bruto vehicular (kg)	2,715.0
Capacidad de pasajeros	7
Capacidad de arrastre (kg)	2,268
Capacidad del tanque de combustible (L)	73.8
<b>RUEDAS</b>	
Neumático	P235 / 65 R18
Aro	Aluminio de 18"
Rueda de refacción	Temporal con kit de reparación

EQUIPAMIENTO	ADVANCE 4WD
<b>EXTERIOR</b>	
Rieles de carga	•
Cristales delanteros, ventanas posteriores y quinta puerta tintados en verde	•
Espejos laterales abatibles con ajuste eléctrico y luz direccional integrada	•
Limpiaparabrisas delanteros sensibles a la velocidad con velocidad variable	•
Limpiaparabrisas posteriores con velocidad intermitente y rociador	•
Faros delanteros de halógeno con luces de circulación diurna LED	•
Barra de Tiro para Remolque	•
Luces de niebla	•
<b>INTERIOR</b>	
Seguros eléctricos con función de cierre automático	•
Botón para apertura eléctrica de puerta trasera	•
Vidrios eléctricos de un solo toque para conductor y copiloto	•
Volante con ajuste manual de altura y profundidad tapizado con cuero	•
Palanca de cambios tapizada con cuero	•
Asientos tapizados con cuero	•
Asiento de conductor eléctrico de 8 posiciones + ajuste lumbar manual	•
Portavasos (4) y espacio para botellas (6)	•
Toma de corriente de 12 V (4)	•
<b>CONFORT Y TECNOLOGÍA</b>	
Llave inteligente con apertura y cierre de seguros, alarma e inmovilizador	•
Botón de encendido de motor (Push Start Engine Button) con switch iluminado	•
Pantalla de instrumentos y volante con controles de audio (sensible a la velocidad), velocidad crucero y manos libres con reconocimiento de voz	•
Sistema de entretenimiento con monitores independientes en cabeceras delanteras	•
Segunda fila de asientos abatible manualmente 60 / 40 con 2 posiciones	•
Tercera fila de asientos abatible manualmente 50 / 50 con 2 posiciones	•
Aire acondicionado automático tri-zona	•
<b>SEGURIDAD</b>	
Bolsas de aire laterales y tipo cortina	•
Cinturones de seguridad de 3 puntos con pretensionador, limitador de carga y ajuste de altura para conductor y copiloto	•
Cinturones de seguridad de 3 puntos en segunda y tercera fila	•
ISOFIX con sujetador en segunda y tercera fila	•
Alerta antirrobo con inmovilizador y alarma	•
Control Dinámico del Vehículo (VDC), Asistente de Ascenso en Pendiente (HSA) y Asistente de Descenso en Pendientes (HDC)	•
Sistema intuitivos de tracción All-Mode 4x4-1	•
Sensores de retroceso y Rear View Monitor	•



☀/☾ OFF

CLIMATE

AUDIO

↶ BACK



APPS

INFO

SETTING

STATUS

PASS AIRBAG

Imagen del vehículo corresponde a la versión Nissan Pathfinder Advance y es referencial para uso publicitario. Especificaciones y precios del vehículo pueden variar sin previo aviso. Accesorios son opcionales y se facturan por separado. Aplican restricciones.



## 10 RAZONES PARA ELEGIR EL NUEVO NISSAN PATHFINDER

**Motor 3.5 L** (260 hp y 240 lb-ft) con transmisión Xtronic® CVT de nueva generación

**Llave inteligente (iKey®)** con apertura y cierre de seguros, botón de encendido de motor con switch iluminado

**Sistema de audio con pantalla táctil** a color de 8", iPod ready, Bluetooth y 2 USB

**Botón** para apertura eléctrica de puerta posterior

**Sistema intuitivo de tracción All-Mode 4x4-i**, Asistente de Ascenso en Pendientes (HSA) y Control de Descenso en Pendientes (HDC)

**Volante forrado en cuero** con controles de audio sensibles a la velocidad, velocidad crucero y manos libres con reconocimiento de voz

**Segunda y tercera fila de asientos abatible** manualmente con 6 posibles configuraciones de carga

**Pantalla Nissan Advance Drive-Assist** Display

**Protección integral**, con 6 AirBag's (Frontales, laterales y tipo cortina), sistema ISOFIX, y frenos ABS, EBD, VDC y ABLs

**Aire acondicionado** automático tri-zona

Imagen del vehículo corresponde a la versión Nissan Pathfinder Advance y es referencial para uso publicitario. Especificaciones y precios del vehículo pueden variar sin previo aviso. Accesorios son opcionales y se facturan por separado. Aplican restricciones.



nissan.com.ec

NISSAN INTELLIGENT MOBILITY

Intelligent Mobility guía todo lo que hacemos. Empleamos nuevas tecnologías para transformar nuestros vehículos de simples máquinas para viajar a compañeros de viaje. Juntos, hacemos un trayecto más seguro, emocionante y conectado con lo que necesitas día a día. Ya sea con vehículos que te ayuden en la tarea de conducir o carreteras que carguen tu vehículo eléctrico a medida que conduces en ellas. Todo, es parte de un futuro muy cercano. Un futuro que empieza a cobrar forma en el Nissan que conduces hoy.

**AUTOMOTORES & ANEXOS**

Encuentra tu concesionario más cercano en [nissan.com.ec](http://nissan.com.ec)

QUITO • GUAYAQUIL • CUENCA • AMBATO • MANTA • MACHALA • IBARRA • LOJA • RIOBAMBA



**Innovation that excites**